

FEMTO X

1.185

LPPR 9530627
FRMC

 **Poids d'utilisateur autorisé**
130 kg

 **Adapté au transport de personnes** 





Deux équerres de cadre avant



Réglage précis des fourches



Pliage parallèle



Réglage de l'angle du dossier

FUSE Together

RENTABILITÉ

- L'approvisionnement durable avec des possibilités d'ajustement aux modifications de fonction réduit les frais ultérieurs
- L'équipement de série complet minimise la nécessité de versions spéciales
- Usure et nécessité des réparations réduites grâce à la construction intégrale du cadre et à la qualité des composants

BÉNÉFICE THÉRAPEUTIQUE

- La fluidité optimale du roulement et le poids réduit favorisent l'indépendance de l'utilisateur
- Adaptable aux modification de fonctions et aux besoins individuels de l'utilisateur via un réglage précis du dossier, de l'assise et du châssis
- Gamme d'équipement complète pour les utilisateurs sur le long terme
- Position assise, conduite et transport compacts grâce au cadre optimisé
- Toile d'assise et dossier adaptables, réglage individuel de la hauteur du dossier
- Caractéristiques de conduite optimisées : plus léger, plus sportif, basculement et maniabilité plus simples

DOMAINE D'UTILISATION

- Pour les soins permanents et de longue durée
- Pour les soins des paraplégiques
- Très bien adapté à de nombreuses maladies, même pour les personnes très atteintes
- Utilisateurs sans fonctions des extrémités inférieures (transfert latéral, entraînement via les mains courantes)
- Pour les utilisateurs de fauteuil très actifs, les handbikers et les grands voyageurs

COMMANDE

DEVIS

VERSION SPÉCIALE

Formulaire de commande rempli et envoyé par e-mail à : info@Meyra-Netti.fr

Service après-vente: +33 134641558

Adresse de facturation / Réf. client:

Adresse de livraison:

Numéro d'identification de la taxe sur le chiffre d'affaires

Notes / Remarques:

Quantité commandée:

MEYRA



Prix modèle de base

HT 3.131,31 € / TTC 3.303,53 €

LPPR 9530627 / 3.303,53 €

VPH, ACHAT NEUF, FRMC, MODULAIRE MANUEL MULTICONFIGURABLE, MEYRA NETTI



Poids d'utilisateur autorisé

130 kg



Adapté au transport de personnes



Remarques

Nos conditions générales de vente s'appliquent, vous pouvez les consulter sur www.meyra.de/AGB
 Vous trouverez des informations sur la procédure de mesure sur <https://fr.meyra.com/messverfahren>

Valable du 01.01.2025 – 31.12.2025.

Sous réserve d'erreurs, de fautes d'impression et de modifications.

Utilisez notre K.I.S.S.S. à l'adresse www.kiss-by-meyra.de pour les commandes et les configurations

Veuillez utiliser le configurateur afin d'éviter les incompatibilités

Liste des codes LPPR et libellé de prescription :

- 9530627 VPH, ACHAT NEUF, FRMC, MODULAIRE MANUEL MULTI-CONFIGURABLE,MEYRA NETTI
- 9929571 VPH, ADJONCTION, PAP FORFAIT B ADJONCTIONS MEMBRE INFÉRIEUR, MEYRA NETTI
- 9937790 VPH, ADJONCTION, PAP, FORFAIT A ADJONCTIONS MEMBRE SUPÉRIEUR, MEYRA NETTI
- 9929909 VPH, ADJONCTION, SUPPLÉMENT APPUI-TÊTE RÉGLABLE, MEYRA NETTI
- 9947600 VPH, ADJONCTION, TABLETTE COMPLÈTE, MEYRA NETTI
- 9922215 VPH, ADJONCTION, LEVIER DE BASCULEMENT POUR FRM, FRMC, FRMA, FRMS, FRMP, MEYRA NETTI
- 4960062 VPH, ADJ SPÉ, SUP SUR DEVIS POUR FRM FRMC FRMA FRMP FRMV FRE FREP FREV

Caractéristiques techniques

Largeurs d'assise en mm	320/340/360/380/400/420/440/460/480/500/520
Largeur hors tout à partir de	Largeur d'assise +170
Largeur pliée en mm à partir de	280 avec carrossage 0° / 330 avec carrossage 3°
Profondeur d'assise en mm	340/360/380/400/420/440/460/480/500
Hauteur d'assise avant/arrière en mm	*425 bis 560 / 390 bis 530
Hauteur totale en mm	Hauteur d'assise AR + hauteur du dossier
Hauteur de dossier en mm	variable de 250 à 500 réglable par pas de 15 mm
Hauteur d'accoudoir en mm	env. 170 - 245
Longueur avec repose-pieds en mm	790 - 1130 (en fonction de la longueur du cadre, de la taille de la roue et de la position de l'axe)
Poids utilisateur max	130 kg
Poids à vide	9,5 kg
Poids total autorisé en kg	145 kg ¹⁾
Poids de transport	7,4 kg
Roue motrice	600 mm (24") / 635 mm (25") / 660 mm (26")
Test de freinage selon les normes	7°
Angle du dossier	Réglable en série -10°/-5°/0°/+5°/+10°

Faites votre choix en cochant les cases correspondantes

Construction spéciale/solution individuelle s.d. - sur demande

Version standard: Si vous n'effectuez pas d'autre sélection, nous livrons en principe la version standard.

01 Forme du châssis / largeur d'assise / Profondeur d'assise

	(C-394)	(C-366)	(C-368)	(C-615)	(C-784)	(C-618)	(C-619)	(C-787)	(C-792)
Largeur/profondeur d'assise	PA 340 mm	PA 360 mm	PA 380 mm	PA 400 mm	PA 420 mm	PA 440 mm	PA 460 mm	PA 480 mm	PA 500 mm
LA 320 mm (C-32)									
LA 340 mm (C-34)									
LA 360 mm (C-36)									
LA 380 mm (C-38)									
LA 400 mm (C-40)									
LA 420 mm (C-342)									
LA 440 mm (C-344)									
LA 460 mm (C-46)									
LA 480 mm (C-48)									
LA 500 mm (C-350)									
LA 520 mm (C-952)									

02 Forme du châssis (angle de châssis et rétrécissement de châssis) ☒

CODE	DÉSIGNATION	Angle	HT EUR €
346	Châssis avant standard	70°	
347	Châssis avant compact	80°	
4959	Sans rétrécissement du châssis		

Faites votre choix en cochant les cases correspondantes

Construction spéciale/solution individuelle s.d. - sur demande

Version standard: Si vous n'effectuez pas d'autre sélection, nous livrons en principe la version standard.

03 Hauteur d'assise avant (HAAv) avec la roue directrice (sans coussin)

La différence de la hauteur maximale autorisée entre la hauteur d'assise avant et arrière est de 100 mm!

Hauteur d'assise avant en mm (HAAv)

Code	Roues directrices	440	450	460	470	480	490	500	510	520	530	540	550	560
151/908	Ø 100 Caoutchouc plein noir													
151/909	Ø 100 Caoutchouc plein gris													
325/908	Ø 125 Caoutchouc plein noir													
325/909	Ø 125 Caoutchouc plein gris													
327/908	Ø 142 Caoutchouc souple noir													
327/909	Ø 142 Caoutchouc souple gris													

Hauteur d'assise avant (HAAv) avec la roue directrice (sans coussin)

Hauteur d'assise avant en mm (HAAv)

Code	Roues directrices	440	450	460	470	480	490	500	510	520	530	540	550
2480	Ø 100 x 23 mm noir												
2481	Ø 100 x 32 Roue aluminium argent												
2482	Ø 125 x 32 Roue aluminium argent												

Hauteur d'assise avant (HAAv) avec les roues directrices en carbone (sans coussin d'assise)

Hauteur d'assise avant en mm (HAAv)

Code	Roues directrices	440	450	460	470	480	490	500	510	520	530	540	550
2495	Ø 100 x 30 mm, noir												
2496	Ø 125 x 30 mm, noir												

Faites votre choix en cochant les cases correspondantes

Construction spéciale/solution individuelle s.d. - sur demande

Version standard: Si vous n'effectuez pas d'autre sélection, nous livrons en principe la version standard.

Hauteur d'assise avant avec les roues directrices en aluminium (sans coussin d'assise)

Hauteur d'assise avant en mm (HAAv)

Code	Roues directrices	440	450	460	470	480	490	500	510	520	530	540	550
2483	Ø 100 x 37 mm, Argent												
2484	Ø 100 x 37 mm, noir												
2485	Ø 100 x 37 mm, blanc												
2486	Ø 100 x 37 mm, rouge												
2487	Ø 100 x 37 mm, bleu												
2488	Ø 100 x 37 mm, orange												
2489	Ø 125 x 37 mm, argent												
2490	Ø 125 x 37 mm, noir												
2491	Ø 125 x 37 mm, blanc												
2492	Ø 125 x 37 mm, rouge												
2493	Ø 125 x 37 mm, bleu												
2494	Ø 125 x 37 mm, orange												

Faites votre choix en cochant les cases correspondantes

Construction spéciale/solution individuelle s.d. - sur demande

Version standard: Si vous n'effectuez pas d'autre sélection, nous livrons en principe la version standard.

04 Roues motrices en combinaison avec la hauteur d'assise ☒

*HSH (mm) 26 Zoll 390 400 410 420 430 440 450 460 470 480 490 500 510 520 530

A
B
C

CODE	HAAr	DÉSIGNATION	Ø	HT EUR €
651	A	Roue arrière standard alu (Paire)	24"	
2651	A	Roue arrière standard alu noir (paire)	24"	
848	A	SILVERDESIGN avec rayons radiaux et moyeu à flasque haut, arbre de roue incl. (paire)	24"	
695	A	Roue active renforcé avec rayons radiaux, moyeu à flasque haut, jante double paroi (jante jumbo) en noir ⚠ Recommandé à partir d'un poids d'utilisateur de 100 kg ou en cas de conduite dynamique pas en combinaison avec les mains courantes CODE 849, 850, 853	24"	
695	B	Roue active renforcé avec rayons radiaux, moyeu à flasque haut, jante double paroi (jante jumbo) en noir ⚠ Recommandé à partir d'un poids d'utilisateur de 100 kg ou en cas de conduite dynamique pas en combinaison avec les mains courantes CODE 849, 850, 853	25"	
695	C	Roue active renforcé avec rayons radiaux, moyeu à flasque haut, jante double paroi (jante jumbo) en noir ⚠ Recommandé à partir d'un poids d'utilisateur de 100 kg ou en cas de conduite dynamique pas en combinaison avec les mains courantes CODE 849, 850, 853	26"	
2470	A	Spinergy LX, roue motrice en aluminium, rayons, jante et moyeu noirs	24"	908,00
2471	A	Spinergy LX, roue motrice en aluminium, jante et moyeu noirs, rayons blancs	24"	908,00
2472	A	Spinergy LX, roue motrice en aluminium, jante et moyeu noirs, rayons orange	24"	908,00
2469	A	Spinergy CLX, roue motrice en carbone, rayons et moyeu noirs	24"	1.248,00

LPPR 4960062 / Sur devis

Faites votre choix en cochant les cases correspondantes

Construction spéciale/solution individuelle s.d. - sur demande

Version standard: Si vous n'effectuez pas d'autre sélection, nous livrons en principe la version standard.

Roues motrices en combinaison avec la hauteur d'assise

*HSH (mm) 25 Zoll 390 400 410 420 430 440 450 460 470 480 490 500 510 520

A
B

CODE	HAAr	DÉSIGNATION	Ø	HT EUR €
752	A	Roue légère incl. pneus 8 bar, freins pression - main courante alu	24x1"	
2473	A	Roue Blacklight en aluminium, uniquement avec pneus Schwalbe Marathon Plus et main courante en aluminium, jante, moyeu et rayons noirs	24x1"	
2466	A	Roue de Cross, y compris pneus à gros crampons et main courante en acier inoxydable (paire)	24x1,75"	
2461	A	Roue Day-Lite en aluminium, jante, moyeu et rayons noirs. main courante aluminium noir et pneu MBL Gazelle noir ⚠ poids max. de l'utilisateur 100kg	24x1"	
2468	B	Roue Day-Lite en aluminium, jante, moyeu et rayons noirs, main courante en aluminium noir et pneu MBL Speedlite noir ⚠ poids max. de l'utilisateur 100kg	25x1"	

05 Position horizontale de la roue motrice (réglage du centre de gravité)

ACTIF		MOYEN (Pos.-mm)			PASSIF (Pos.-mm)		
1 - 115	2 - 95	3 - 75	4 - 55	5 - 35	6 - 15	7 - (-5)	8 - (-25)

Position

⚠ Méthode de mesure : Du bord arrière du tube du dossier au centre de l'axe en mm

Options de roue motrice

CODE	DÉSIGNATION	HT EUR €
697	Déverrouillage pour les tétraplégiques, facilite le retrait de la roue motrice ⚠ Uniquement en combinaison avec les roues motrices CODE 848 et 695 Recommandé en combinaison avec le carrossage à 3° CODE 447	

Faites votre choix en cochant les cases correspondantes

Construction spéciale/solution individuelle s.d. - sur demande

Version standard: Si vous n'effectuez pas d'autre sélection, nous livrons en principe la version standard.

Carrossage

CODE	DÉSIGNATION	HT EUR €
478	Carrossage des roues 1°	
447	Carrossage des roues 3° (réglable)	
454	Carrossage des roues 6°	



06 Mains courantes


CODE	DÉSIGNATION	Ø	LPPR	HT EUR €
493	Mains courantes en inox (paire)	24" 25" 26"		
494	Mains courantes en aluminium (paire) ⚠ Pas en combinaison avec Roue active CODE 695	24"		
445	Mains courantes en titane ⚠ Uniquement en combinaison avec Roue active CODE 695 Roue Spinergy CODE 2469, 2470, 2471, 2472	24" 25" 26"		
168	Mains courantes tetra optigrip	24"		
849	Curve L, aluminium anodisé noir, griffe ergonomique	24"		
850	Curve L Tetra Grip, revêtement antiglisse, aluminium, adapté pour tétraplégiques, profilé de main courante ergonomique, H 31 mm	24"		
853	Gekko, aluminium noir anodisé avec rebord en caoutchouc amovible, profil ergonomique, H 31 mm	24"		
871	Double mains courantes pour largeurs d'assise jusqu'à 480 mm ⚠ Seulement en combinaison avec Pneus PU CODE 902 Pas en combinaison avec Freins à tambour CODE 706 Ne convient pas à une utilisation très active	24"	LPPR 9912790 / 271,23€	257,00

Options de mains courantes


CODE	DÉSIGNATION	HT EUR €
166	Revêtement en silicone lisse, noir ⚠ Pas en combinaison avec Main courante en aluminium CODE 494	
692	Ecartement mains courantes étroit	
693	Ecartement mains courantes large	

Faites votre choix en cochant les cases correspondantes S Construction spéciale/solution individuelle s.d. - sur demande Version standard: Si vous n'effectuez pas d'autre sélection, nous livrons en principe la version standard.**07 Pneumatiques**

CODE	DÉSIGNATION	Ø	HT EUR €
496	Pneus haute pression 8 bar	24x1"	
486	Pneus à air avec profil rainuré, 4bars	24x1 3/8"	
902	Pneus en PU, bandage  Pas en combinaison avec Roue active CODE 695	24x1"	
897	Pneus Marathon Plus Evolution, protection contre les crevaisons	24x1"	
363	Pneus Schwalbe ONE, sans profil, résistant aux crevaisons	24x1"	130,00
395	Pneus Maxxis VN Master Alpha protect noirs, increvables, 10 bar	24x1"	
474	Pneus PU, increvables noirs  Pas en combinaison avec Roue active CODE 695	24x1"	

 les pneus sont composés d'un mélange caoutchouc et peuvent laisser des traces durables ou difficiles à enlever sur certains supports (p. ex. sols en matière synthétique, en bois ou parquets, tapis, moquettes).
Nous ne pouvons assumer aucune responsabilité pour des dommages dus à l'abrasion.

08 Freins

CODE	DÉSIGNATION	HT EUR €
305	Frein à pression utilisateur	
60/650	Frein à pression unilatéral, à gauche (avec levier de frein long, rabattable)	
74/650	Frein à pression unilatéral, à droite (avec levier de frein long, rabattable)	
2595	Frein actif en Aluminium	
986	Rallonge du levier de frein, enfichable  Uniquement en combinaison avec le frein à pression pour le conducteur CODE 305	
681	Rallonge de frein, rabattable, fixe	

Faites votre choix en cochant les cases correspondantes

Construction spéciale/solution individuelle s.d. - sur demande

Version standard: Si vous n'effectuez pas d'autre sélection, nous livrons en principe la version standard.

09 Hauteur de la toile de dossier (HD)

Hauteur de sangle dorsale en mm

(C-620) (C-626) (C-631) (C-632) (C-633) (C-637)

DÉSIGNATION	250	300	350	400	450	500
-------------	-----	-----	-----	-----	-----	-----

Toile de dossier, ajustable par bandes Velcro, réglable ultérieurement +60 mm (pas de 15 mm)

Angle du dossier

Pos. A

Pos. B

Pos. C

Pos. D

Pos. E

80°

85°

90°

95°

100°


 Plus l'angle est petit, plus le dossier est incliné vers le siège.

Type de housse de dossier




CODE	DÉSIGNATION	HT EUR €
235	Textile noir	
292	Tissu, respirant, noir	

Housse de dossier Options

CODE	DÉSIGNATION	HT EUR €
2002	Housse de dossier 20 mm plus large	
2003	Housse de dossier 40 mm plus large	
593	Sans revêtement de dossier	

 recommandé lors de l'utilisation des systèmes dossier de positionnement

Faites votre choix en cochant les cases correspondantes Construction spéciale/solution individuelle s.d. - sur demande Version standard: Si vous n'effectuez pas d'autre sélection, nous livrons en principe la version standard.**10** Poignées de poussée et options de dossier

CODE	DÉSIGNATION	HT EUR €
411	Dossier sans poignée de pousser	
413	Dossier avec poignée de poussée courte	
410	Dossier avec poignée de poussée longue	
141	Poignée de poussée rabattable	
502	Dossier avec poignée de poussée, montée sur le tube du dos, réglable en hauteur en continu jusqu'à 150 mm  Pas en combinaison avec Poignée rabattable code 140 / 141	
818	Dossier rabattable vers l'avant sur le siège  à partir d'une hauteur de dossier de 400 mm pas en combinaison avec accoudoir CODE 81/84	
2032	Pelotes thoraciques ErgoSeat , petites, la paire  Recommandé pour la hauteur de dossier 300 - 400 mm	LPPR PAP A 9937790 / 600,00 € 320,00

Faites votre choix en cochant les cases correspondantes

Construction spéciale/solution individuelle s.d. - sur demande




Version standard: Si vous n'effectuez pas d'autre sélection, nous livrons en principe la version standard.

12 Coussins

CODE	DÉSIGNATION	LPPR	HT EUR €
560	Coussin 30 mm		
7199	Netti Contour Respiratoire 3D Référence  Uniquement en combinaison avec bande de velours sur la ceinture de sécurité	LPPR PAP B 9929571 / 600,00 €	180,00
561	Coussin d'assise 60mm		
562	Bande velcro sur la toile d'assise		

14 Protège-vêtements et accoudoirs

1 = fixe 2 = pivotant 3 = amovible 4 = verrouillable 5 = accoudoir réglable en hauteur 6 = avec recouvrement de roue

CODE	DÉSIGNATION	FONCTIONS	HT EUR €
101	Protège-vêtement avec garde-boue en plastique 41mm	1,6	
304	Protège-vêtements en Carbone  Sans garde-boue	1,6	
100	Garde boue en aluminium noir avec insert en carbone	1,6	
783	Protège-vêtements en Carbone	1,6	
81	Accoudoir, manchette courte rembourrée, réglable en hauteur d'une seule main  *ab HSH 450mm	2,3,4,5	
84	Accoudoir, manchette longue rembourrée, réglable en hauteur d'une seule main  *ab HSH 450	2,3,4,5	

Options d'accoudoir

CODE	DÉSIGNATION	HT EUR €
24	Accoudoir tube escamotable  Pas en combinaison avec Accoudoir CODE 81/84	

Faites votre choix en cochant les cases correspondantes

Construction spéciale/solution individuelle s.d. - sur demande

Version standard: Si vous n'effectuez pas d'autre sélection, nous livrons en principe la version standard.

15 Repose-jambes et repose-pieds

LSJ (mm) 370 380 390 400 410 420 430 440 450 460 470 480 490 500 510 520

A

CODE	LSJ (mm)	DÉSIGNATION	PROFONDEUR	HT EUR €
805	A	Palettes individuelles plastique, relevables et réglables en hauteur		
3532		Palette monobloc monté en hauteur, repose-pieds réglable en hauteur et en angle A <i>Seulement en combinaison avec Palettes CODE 808</i>		
312	A	Repose-pieds monobloc en profilé aluminium robuste dans la couleur du châssis, relevable, avec hauteur et angle réglables	100 mm	
808	A	Repose-pied individuel en aluminium dans la couleur du cadre, rabattable vers le haut, réglable en profondeur et à angle réglable.	150 mm	
A La différence entre la hauteur d'assise avant et la longueur des jambes doit être d'au moins 50 mm.				
359		Sangle pour mollet		

16 Couleurs du châssis et accents

CODE	DÉSIGNATION	HT EUR €
130	Gris titan	
206	Noir mat	
224	Bleu métallique	
227	Rouge métallique	
4044	Rouge métallique mat	
4049	Vert-Olive mat	
4050	Sky Blue	
4051	Craie	
4919	Silverline	
4922	Vert métallique	

Faites votre choix en cochant les cases correspondantes




Construction spéciale/solution individuelle s.d. - sur demande

Version standard: Si vous n'effectuez pas d'autre sélection, nous livrons en principe la version standard.


17 Flasques

CODE	DÉSIGNATION	HT EUR €
489	Transparent	

Anti-bascules

CODE	DÉSIGNATION	HT EUR €
728	Anti-basculer escamotable, 1 paire  Pas en combinaison avec Tube basculeur CODE 309	114,00
729	Anti-basculer escamotable monté à gauche  pas en combinaison avec Tube basculeur CODE 309/4930	
730	Anti-basculer escamotable monté à droite  pas en combinaison avec Tube basculeur CODE 309/4931	

Options

CODE	DÉSIGNATION	HT EUR €
309	Tube basculeur (en supplément du code 4930 ou 4931)  pas en combinaison avec les roulettes anti-basculer CODE 728/729/730	47,38
4930	1 tube basculeur, montée à gauche  pas en combinaison avec les roulettes anti-basculer CODE 728/729	LPPR 9922215 / 25,00€ 23,69
4931	1 tube basculeur, montée à droite  pas en combinaison avec les roulettes anti-basculer CODE 728/730	LPPR 9922215 / 25,00€ 23,69
833	Ceinture de sécurité	
819	Éclairage passif  pas en combinaison avec CODE 752/2473/2461/2468	
970	Porte-canne  uniquement en combinaison avec Tube basculeur CODE 309/4930/4931 ou CODE 728/729/730	46,00

Faites votre choix en cochant les cases correspondantes Construction spéciale/solution individuelle s.d. - sur demande Version standard: Si vous n'effectuez pas d'autre sélection, nous livrons en principe la version standard.**Tables thérapeutiques**

CODE	DÉSIGNATION	LPPR	HT EUR €
929	Tablette thérapeutique en plastique, transparent ! Uniquement en combinaison avec accoudoir CODE 84 Largeur d'assise 400 - 480 mm	9947600 / 132,00 €	125,12
930	Tablette thérapeutique pour utilisateur autonome, en plastique transparent, à enfiler pour la largeur d'assise définie ! uniquement en combinaison avec accoudoir CODE 84	9947600 / 132,00 €	125,12

! l'utilisation de la tablette thérapeutique CODE 929/CODE 930 avec des roues de 24" et une hauteur d'assise arrière inférieure à 470 mm entraîne une restriction au niveau de la hauteur des accoudoirs

Options Xtrends

CODE	DÉSIGNATION	HT EUR €
962	Sac-à-dos X-TREME	57,00
2080	Sac de roue « BLACK WHEEL CASE », compatible avec des roues de max. 2 x 24" ou resp. roue 1 x 25" ou 26"	154,00
2081	Sac de roue « MEYRA ACTIVE », compatible avec des roues de max. 3 x 28"	220,00
2082	Réflecteurs de rayons 3M	